



VERACRUZ
GOBIERNO
DEL ESTADO



SEFIPLAN
Secretaría de Finanzas
y Planeación




ME LLENA DE ORGULLO

GOBIERNO DEL ESTADO DE VERACRUZ DE IGNACIO DE LA LLAVE
INSTITUTO TECNOLÓGICO SUPERIOR DE JESÚS CARRANZA
CUENTA PÚBLICA 2022
DEL 1 DE ENERO AL 31 DE DICIEMBRE DE 2022

LEY GENERAL DE CONTABILIDAD GUBERNAMENTAL



VERACRUZ
GOBIERNO
DEL ESTADO



SEFIPLAN
Secretaría de Finanzas
y Planeación



ME LLENA DE ORGULLO

GOBIERNO DEL ESTADO DE VERACRUZ DE IGNACIO DE LA LLAVE
INSTITUTO TECNOLÓGICO SUPERIOR DE JESÚS CARRANZA

CUENTA PÚBLICA 2022

DEL 1 DE ENERO AL 31 DE DICIEMBRE DE 2022

APARTADO I

ESTADOS E INFORMES FINANCIEROS CONTABLES



INSTITUTO TECNOLÓGICO SUPERIOR
DE JESÚS CARRANZA
DIRECCIÓN GENERAL

CUENTA PÚBLICA 2022
GOBIERNO DEL ESTADO DE VERACRUZ DE IGNACIO DE LA LLAVE
INSTITUTO TECNOLÓGICO SUPERIOR DE JESÚS CARRANZA
 Estado de Actividades
 Del 1 de Enero al 31 de Diciembre de 2022
 (Cifras en Pesos)

	2022	2021
INGRESOS Y OTROS BENEFICIOS		
Ingresos de la Gestión	5,447,203	6,460,000
Impuestos	0	0
Cuotas y Aportaciones de Seguridad Social	0	0
Contribuciones de Mejoras	0	0
Derechos	0	0
Productos	0	0
Aprovechamientos	0	0
Ingresos por Venta de Bienes y Prestación de Servicios	5,447,203	6,460,000
Participaciones, Aportaciones, Convenios, Incentivos Derivados de la Colaboración Fiscal, Fondos Distintos de Aportaciones, Transferencias, Asignaciones, Subsidios y Subvenciones, Pensiones y Jubilaciones	36,058,380	34,509,030
Participaciones, Aportaciones, Convenios, Incentivos Derivados de la Colaboración Fiscal, Fondos Distintos de Aportaciones	0	0
Transferencias, Asignaciones, Subsidios y Subvenciones, Pensiones y Jubilaciones	36,058,380	34,509,030
Otros Ingresos y Beneficios	101,419	100
Ingresos Financieros	0	0
Incremento por Variación de Inventarios	0	0
Disminución del Exceso de Estimaciones por Pérdida o Deterioro u Obsolescencia	0	0
Disminución del Exceso de Provisiones	0	0
Otros Ingresos y Beneficios Varios	101,419	100
Total de Ingresos y Otros Beneficios	41,607,002	40,969,130
GASTOS Y OTRAS PÉRDIDAS		
Gastos de Funcionamiento	41,434,426	38,032,814
Servicios Personales	31,205,112	28,560,605
Materiales y Suministros	3,097,797	3,403,910
Servicios Generales	7,131,517	6,068,299
Transferencia, Asignaciones, Subsidios y Otras Ayudas	0	0
Transferencias Internas y Asignaciones al Sector Público	0	0
Transferencias al Resto del Sector Público	0	0
Subsidios y Subvenciones	0	0
Ayudas Sociales	0	0
Pensiones y Jubilaciones	0	0
Transferencias a Fideicomisos, Mandatos y Contratos Análogos	0	0
Transferencias a la Seguridad Social	0	0
Donativos	0	0
Transferencias al Exterior	0	0
Participaciones y Aportaciones	0	0
Participaciones	0	0
Aportaciones	0	0
Convenios	0	0
Intereses, Comisiones y Otros Gastos de la Deuda Pública	0	0
Intereses de la Deuda Pública	0	0
Comisiones de la Deuda Pública	0	0
Gastos de la Deuda Pública	0	0
Costo por Coberturas	0	0
Apoyos Financieros	0	0
Otros Gastos y Pérdidas Extraordinarias	1,971	0
Estimaciones, Depreciaciones, Deterioros, Obsolescencia y Amortizaciones	0	0
Provisiones	1,971	0
Disminución de Inventarios	0	0
Aumento por Insuficiencia de Estimaciones por Pérdida o Deterioro y Obsolescencia	0	0
Aumento por Insuficiencia de Provisiones	0	0
Otros Gastos	0	0
Inversión Pública	0	0
Inversión Pública no Capitalizable	0	0
Total de Gastos y Otras Pérdidas	41,436,397	38,032,814
Resultados del Ejercicio (Ahorro/Desahorro)	170,605	2,936,316

Bajo protesta de decir verdad declaramos que los Estados Financieros y sus Notas son razonablemente correctos y responsabilidad del emisor.



Elaboró

 L.C. SANTIAGO NOLASCO PEREZ
 ENCARGADO DEL DEPTO DE RECURSOS FINANCIEROS

Verificó

 M. A. P. ISAURO MORA ANDRADE
 SUBDIRECTOR ADMINISTRATIVO

Autorizó

 MTR. RAMSES ALEJANDRO GALINDO GOTA
 DIRECTOR GENERAL DEL ITSIC

CUENTA PÚBLICA 2022
GOBIERNO DEL ESTADO DE VERACRUZ DE IGNACIO DE LA LLAVE
INSTITUTO TECNOLÓGICO SUPERIOR DE JESÚS CARRANZA
 Estado de Situación Financiera
 Al 31 de Diciembre de 2022
 (Cifras en Pesos)

ACTIVO	2022	2021	PASIVO	2022	2021
Activo Circulante			Pasivo Circulante		
Efectivo y Equivalentes	918,406	3,118,964	Cuentas por Pagar a Corto Plazo	18,867,549	20,161,303
Derechos a Recibir Efectivo o Equivalentes	23,537,690	24,707,453	Documentos por Pagar a Corto Plazo	0	0
Derechos a Recibir Bienes o Servicios	0	0	Porción a Corto Plazo de la Deuda Pública a Largo Plazo	0	0
Inventarios	0	0	Títulos y Valores a Corto Plazo	0	0
Almacenes	0	0	Pasivos Diferidos a Corto Plazo	0	0
Estimación por Pérdida o Deterioro de Activos Circulantes	0	0	Fondos y Bienes de Terceros en Garantía y/o Administración a Corto Plazo	0	0
Otros Activos Circulantes	0	0	Provisiones a Corto Plazo	0	0
			Otros Pasivos a Corto Plazo	1,146,410	1,148,850
Total de Activos Circulantes	24,456,096	27,826,417	Total de Pasivos Circulantes	20,013,959	21,310,153
Activo No Circulante			Pasivo No Circulante		
Inversiones Financieras a Largo Plazo	0	0	Cuentas por Pagar a Largo Plazo	0	0
Derechos a Recibir Efectivo o Equivalentes a Largo Plazo	0	0	Documentos por Pagar a Largo Plazo	0	0
Bienes Inmuebles, Infraestructura y Construcciones en Proceso	3,508,821	3,508,821	Deuda Pública a Largo Plazo	0	0
Bienes Muebles	13,558,440	13,493,351	Pasivos Diferidos a Largo Plazo	0	0
Activos Intangibles	128,998	128,998	Fondos y Bienes de Terceros en Garantía y/o en Administración a Largo Plazo	0	0
Depreciación, Deterioro y Amortización Acumulada de Bienes	-4,594,359	-4,594,359	Provisiones a Largo Plazo	0	0
Activos Diferidos	0	0			
Estimación por Pérdida o Deterioro de Activos no Circulantes	0	0	Total de Pasivos No Circulantes	0	0
Otros Activos no Circulantes	0	0			
Total de Activos No Circulantes	12,601,900	12,536,811	Total del Pasivo	20,013,959	21,310,153
Total del Activo	37,057,996	40,363,228	HACIENDA PÚBLICA/ PATRIMONIO		
			Hacienda Pública/Patrimonio Contribuido	17,910	17,910
			Aportaciones	0	0
			Donaciones de Capital	17,910	17,910
			Actualización de la Hacienda Pública / Patrimonio	0	0
			Hacienda Pública/Patrimonio Generado	17,026,127	19,035,165
			Resultados del Ejercicio (Ahorro / Desahorro)	170,605	2,936,316
			Resultados de Ejercicios Anteriores	16,655,589	15,898,916
			Revalúos	121,224	121,224
			Reservas	0	0
			Rectificaciones de Resultados de Ejercicios Anteriores	78,709	78,709
			Exceso o Insuficiencia en la Actualización de la Hacienda Pública/Patrimonio	0	0
			Resultado por Posición Monetaria	0	0
			Resultado por Tenencia de Activos no Monetarios	0	0
			Total Hacienda Pública/ Patrimonio	17,044,037	19,053,075
			Total del Pasivo y Hacienda Pública/ Patrimonio	37,057,996	40,363,228

Bajo protesta de decir verdad declaramos que los Estados Financieros y sus Notas son razonablemente correctos y responsabilidad del emisor.

Elaboró

L.C. SANTIAGO NOLASCO PEREZ
 ENCARGADO DEL DEPTO DE RECURSOS FINANCIEROS

Verificó

M. A. P. ISAURO MORA ANDRADE
 SUBDIRECTOR ADMINISTRATIVO

Autorizó

MTRO. RAMSES ALEJANDRO GALINDO COTA
 DIRECTOR GENERAL DEL ITSIC



CUENTA PÚBLICA 2022

GOBIERNO DEL ESTADO DE VERACRUZ DE IGNACIO DE LA LLAVE
 INSTITUTO TECNOLÓGICO SUPERIOR DE JESÚS CARRANZA
 Estado de Cambios en la Situación Financiera
 Del 1 de Enero al 31 de Diciembre de 2022
 (Cifras en Pesos)

	Origen	Aplicación
ACTIVO	3,370,321	65,089
<i>Activo Circulante</i>	<i>3,370,321</i>	<i>0</i>
Efectivo y Equivalentes	2,200,558	0
Derechos a Recibir Efectivo o Equivalentes	1,169,763	0
Derechos a Recibir Bienes o Servicios	0	0
Inventarios	0	0
Almacenes	0	0
Estimación por Pérdida o Deterioro de Activos Circulantes	0	0
Otros Activos Circulantes	0	0
<i>Activo No Circulante</i>	<i>0</i>	<i>65,089</i>
Inversiones Financieras a Largo Plazo	0	0
Derechos a Recibir Efectivo o Equivalentes a Largo Plazo	0	0
Bienes Inmuebles, Infraestructura y Construcciones en Proceso	0	0
Bienes Muebles	0	65,089
Activos Intangibles	0	0
Depreciación, Deterioro y Amortización Acumulada de Bienes	0	0
Activos Diferidos	0	0
Estimación por Pérdida o Deterioro de Activos no Circulantes	0	0
Otros Activos no Circulantes	0	0
PASIVO	0	1,296,194
<i>Pasivo Circulante</i>	<i>0</i>	<i>1,296,194</i>
Cuentas por Pagar a Corto Plazo	0	1,293,754
Documentos por Pagar a Corto Plazo	0	0
Porción a Corto Plazo de la Deuda Pública a Largo Plazo	0	0
Titulos y Valores a Corto Plazo	0	0
Pasivos Diferidos a Corto Plazo	0	0
Fondos y Bienes de Terceros en Garantía y/o Administración a Corto Plazo	0	0
Provisiones a Corto Plazo	0	0
Otros Pasivos a Corto Plazo	0	2,440
<i>Pasivo No Circulante</i>	<i>0</i>	<i>0</i>
Cuentas por Pagar a Largo Plazo	0	0
Documentos por Pagar a Largo Plazo	0	0
Deuda Pública a Largo Plazo	0	0
Pasivos Diferidos a Largo Plazo	0	0
Fondos y Bienes de Terceros en Garantía y/o en Administración a Largo Plazo	0	0
Provisiones a Largo Plazo	0	0
HACIENDA PÚBLICA/ PATRIMONIO	756,673	2,765,711
<i>Hacienda Pública/Patrimonio Contribuido</i>	<i>0</i>	<i>0</i>
Aportaciones	0	0
Donaciones de Capital	0	0
Actualización de la Hacienda Pública / Patrimonio	0	0
<i>Hacienda Pública/Patrimonio Generado</i>	<i>756,673</i>	<i>2,765,711</i>
Resultados del Ejercicio (Ahorro / Desahorro)	0	2,765,711
Resultados de Ejercicios Anteriores	756,673	0
Revalúos	0	0
Reservas	0	0
Rectificaciones de Resultados de Ejercicios Anteriores	0	0
<i>Exceso o Insuficiencia en la Actualización de la Hacienda Pública/Patrimonio</i>	<i>0</i>	<i>0</i>
Resultado por Posición Monetaria	0	0
Resultado por Tenencia de Activos no Monetarios	0	0

Bajo protesta de decir verdad declaramos que los Estados Financieros y sus Notas son razonablemente correctos y responsabilidad del emisor.

Elaboró

L. C. SANTIAGO NOLASCO PEREZ
 ENCARGADO DEL DEPTO DE RECURSOS
 FINANCIEROS

Verificó

M. A. F. ISABEL MORA ANDRADE
 SUBDIRECTOR ADMINISTRATIVO

Autorizó

MTR. RAMSES ALEJANDRO GALINDO COTA
 DIRECTOR GENERAL DEL ITSIC



INSTITUTO TECNOLÓGICO SUPERIOR
 DE JESÚS CARRANZA
 DIRECCIÓN GENERAL

CUENTA PÚBLICA 2022

GOBIERNO DEL ESTADO DE VERACRUZ DE IGNACIO DE LA LLAVE

INSTITUTO TECNOLÓGICO SUPERIOR DE JESÚS CARRANZA

Estado Analítico del Activo

Del 1 de Enero al 31 de Diciembre de 2022

(Cifras en Pesos)

Concepto	Saldo Inicial 1	Cargos del Periodo 2	Abonos del Periodo 3	Saldo Final 4 = (1+2-3)	Variación del Periodo (4-1)
ACTIVO	40,363,228	92,427,764	95,732,996	37,057,996	-3,305,232
Activo Circulante	27,826,417	92,362,675	95,732,996	24,456,096	-3,370,321
Efectivo y Equivalentes	3,118,964	49,309,976	51,510,534	918,406	-2,200,558
Derechos a Recibir Efectivo o Equivalentes	24,707,453	43,052,699	44,222,462	23,537,690	-1,169,763
Derechos a Recibir Bienes o Servicios	0	0	0	0	0
Inventarios	0	0	0	0	0
Almacenes	0	0	0	0	0
Estimación por Pérdida o Deterioro de Activos Circulantes	0	0	0	0	0
Otros Activos Circulantes	0	0	0	0	0
Activo No Circulante	12,536,811	65,089	0	12,601,900	65,089
Inversiones Financieras a Largo Plazo	0	0	0	0	0
Derechos a Recibir Efectivo o Equivalentes a Largo Plazo	0	0	0	0	0
Bienes Inmuebles, Infraestructura y Construcciones en Proceso	3,508,821	0	0	3,508,821	0
Bienes Muebles	13,493,351	65,089	0	13,558,440	65,089
Activos Intangibles	128,998	0	0	128,998	0
Depreciación, Deterioro y Amortización Acumulada de Bienes	-4,594,359	0	0	-4,594,359	0
Activos Diferidos	0	0	0	0	0
Estimación por Pérdida o Deterioro de Activos no Circulantes	0	0	0	0	0
Otros Activos no Circulantes	0	0	0	0	0

Bajo protesta de decir verdad declaramos que los Estados Financieros y sus Notas son razonablemente correctos y responsabilizamos de su exactitud.

Elaboró

L.C. SANTIAGO MOLASCO PEREZ
ENCARGADO DEL DEPTO DE RECURSOS FINANCIEROS

Verificó

M. A. P. ISAURO MORA ANDRADE
SUBDIRECTOR ADMINISTRATIVO

Autorizó

INSTITUTO TECNOLÓGICO SUPERIOR
DE JESÚS CARRANZA
DIRECCIÓN GENERAL
MRO. RAMSES ALEJANDRO GALINDO COTA
DIRECTOR GENERAL DEL ITSJC

CUENTA PÚBLICA 2022

**GOBIERNO DEL ESTADO DE VERACRUZ DE IGNACIO DE LA LLAVE
INSTITUTO TECNOLÓGICO SUPERIOR DE JESÚS CARRANZA
Estado Analítico de la Deuda y Otros Pasivos
Del 1 de Enero al 31 de Diciembre de 2022
(Cifras en Pesos)**

Denominación de las Deudas	Moneda de Contratación	Institución o País Acreedor	Saldo Inicial del Periodo	Saldo Final del Periodo
DEUDA PÚBLICA				
Corto Plazo				
Deuda Interna			0	0
Instituciones de Crédito			0	0
Títulos y Valores			0	0
Arrendamientos Financieros			0	0
Deuda Externa			0	0
Organismos Financieros Internacionales			0	0
Deuda Bilateral			0	0
Títulos y Valores			0	0
Arrendamientos Financieros			0	0
Subtotal de Deuda Pública a Corto Plazo			0	0
Largo Plazo				
Deuda Interna			0	0
Instituciones de Crédito			0	0
Títulos y Valores			0	0
Arrendamientos Financieros			0	0
Deuda Externa			0	0
Organismos Financieros Internacionales			0	0
Deuda Bilateral			0	0
Títulos y Valores			0	0
Arrendamientos Financieros			0	0
Subtotal de Deuda Pública a Largo Plazo			0	0
Total de Otros Pasivos			21,310,153	20,013,959
Total de Deuda Pública y Otros Pasivos			21,310,153	20,013,959



Bajo protesta de decir verdad declaramos que los Estados Financieros y sus Notas son razonablemente correctos y responsabilidad del Emisor

Elaboró

L.C. SANTIAGO NOLASCO PEREZ
ENCARGADO DEL DEPTO DE RECURSOS FINANCIEROS

Verificó

M. A. P. ISAURO MORA ANDRADE
SUBDIRECTOR ADMINISTRATIVO

Autorizó

MTRO. RAMSES ALEJANDRO GALINDO COTA
DIRECTOR GENERAL DEL ITSJC

CUENTA PÚBLICA 2022

GOBIERNO DEL ESTADO DE VERACRUZ DE IGNACIO DE LA LLAVE
INSTITUTO TECNOLÓGICO SUPERIOR DE JESÚS CARRANZA
 Estado de Variación en la Hacienda Pública
 Del 1 de Enero al 31 de Diciembre de 2022
 (Cifras en Pesos)

Concepto	Hacienda Pública/Patrimonio Contribuido	Hacienda Pública/Patrimonio Generado de Ejercicios Anteriores	Hacienda Pública/Patrimonio Generado del Ejercicio	Exceso o Insuficiencia en la Actualización de la Hacienda Pública / Patrimonio	TOTAL
Hacienda Pública / Patrimonio Contribuido Neto de 2021	17,910				17,910
Aportaciones	0				0
Donaciones de Capital	17,910				17,910
Actualización de la Hacienda Pública/Patrimonio	0				0
Hacienda Pública/Patrimonio Generado Neto de 2021		16,098,849	2,936,316		19,035,165
Resultados del Ejercicio (Ahorro/Desahorro)			2,936,316		2,936,316
Resultados de Ejercicios Anteriores		15,898,916			15,898,916
Revalúos		121,224			121,224
Reservas		0			0
Rectificaciones de Resultados de Ejercicios Anteriores		78,709			78,709
Exceso o Insuficiencia en la Actualización de la Hacienda Pública / Patrimonio Neto de 2021				0	0
Resultado por Posición Monetaria				0	0
Resultado por Tenencia de Activos no Monetarios				0	0
Hacienda Pública/Patrimonio Neto Final del Ejercicio 2021	17,910	16,098,849	2,936,316	0	19,053,075
Cambios en la Hacienda Pública/Patrimonio Neto de 2022	0				0
Aportaciones	0				0
Donaciones de Capital	0				0
Actualización de la Hacienda Pública/Patrimonio	0				0
Variaciones de la Hacienda Pública/Patrimonio Neto de 2022		756,673	-2,765,711		-2,009,038
Resultados del Ejercicio (Ahorro/Desahorro)			170,605		170,605
Resultados de Ejercicios Anteriores		756,673	-2,936,316		-2,179,643
Revalúos					0
Reservas					0
Rectificaciones de Resultados de Ejercicios Anteriores					0
Cambios en el Exceso o Insuficiencia en la Actualización de la Hacienda Pública / Patrimonio Neto de 2022				0	0
Resultado por Posición Monetaria				0	0
Resultado por Tenencia de Activos no Monetarios				0	0
Hacienda Pública / Patrimonio Neto Final de 2022	17,910	16,855,522	170,605	0	17,044,037

Bajo protesta de decir verdad declaramos que los Estados Financieros y sus Notas son razonablemente correctos y responsabilidad del emisor

Elaboró

L.C. SANTIAGO NOLASCO PEREZ
 ENCARGADO DEL DEPTO DE RECURSOS FINANCIEROS

Verificó

M. A. P. ISAURO MORA ANDRADE
 SUBDIRECTOR ADMINISTRATIVO

Autorizó

MTRO. RAMSES ALEJANDRO GALINDO COTA
 DIRECTOR GENERAL DEL ITSJC



CUENTA PÚBLICA 2022

GOBIERNO DEL ESTADO DE VERACRUZ DE IGNACIO DE LA LLAVE
 INSTITUTO TECNOLÓGICO SUPERIOR DE JESÚS CARRANZA
 Estado de Flujos de Efectivo
 Del 1 de Enero al 31 de Diciembre de 2022
 (Cifras en Pesos)

Concepto	2022	2021
Flujos de Efectivo de las Actividades de Operación		
Origen	41,607,002	40,969,130
Impuestos	0	0
Cuotas y Aportaciones de Seguridad Social	0	0
Contribuciones de mejoras	0	0
Derechos	0	0
Productos	0	0
Aprovechamientos	0	0
Ingresos por Venta de Bienes y Prestación de Servicios	5,447,203	6,460,000
Participaciones y Aportaciones, Convenios, Incentivos Derivados de la Colaboración Fiscal y Fondos Distintos de Aportaciones	0	0
Transferencias, Asignaciones y Subsidios y Subvenciones, y Pensiones y Jubilaciones	36,058,380	34,509,030
Otros Orígenes de Operación	101,419	100
Aplicación	41,436,397	38,032,814
Servicios Personales	31,205,112	28,560,605
Materiales y Suministros	3,097,797	3,403,910
Servicios Generales	7,131,517	6,068,299
Transferencias Internas y Asignaciones al Sector Público	0	0
Transferencias al resto del Sector Público	0	0
Subsidios y Subvenciones	0	0
Ayudas Sociales	0	0
Pensiones y Jubilaciones	0	0
Transferencias a Fideicomisos, Mandatos y Contratos Análogos	0	0
Transferencias a la Seguridad Social	0	0
Donativos	0	0
Transferencias al Exterior	0	0
Participaciones	0	0
Aportaciones	0	0
Convenios	0	0
Otras Aplicaciones de Operación	1,971	0
Flujos Netos de Efectivo por Actividades de Operación	170,605	2,936,316
Flujos de Efectivo de las Actividades de Inversión		
Origen	0	2,218,814
Bienes Inmuebles, Infraestructura y Construcciones en Proceso	0	0
Bienes Muebles	0	0
Otros Orígenes de Inversión	0	2,218,814
Aplicación	2,244,731	2,934,258
Bienes Inmuebles, Infraestructura y Construcciones en Proceso	0	0
Bienes Muebles	65,089	2,934,258
Otras Aplicaciones de Inversión	2,179,642	0
Flujos Netos de Efectivo por Actividades de Inversión	-2,244,731	-715,442
Flujo de Efectivo de las Actividades de Financiamiento		
Origen	1,169,763	0
Endeudamiento Neto	0	0
Interno	0	0
Externo	0	0
Otros Orígenes de Financiamiento	1,169,763	0
Aplicación	1,296,195	4,418,976
Servicios de la Deuda	0	0
Interno	0	0
Externo	0	0
Otras Aplicaciones de Financiamiento	1,296,195	4,418,976
Flujos netos de Efectivo por Actividades de Financiamiento	-126,432	-4,418,976
Incremento/Disminución Neta en el Efectivo y Equivalentes al Efectivo	-2,200,558	-2,198,102
Efectivo y Equivalentes al Efectivo al inicio del Ejercicio	3,118,964	5,317,066
Efectivo y Equivalentes al Efectivo al final del Ejercicio	918,406	3,118,964

Bajo protesta de decir verdad declaramos que los Estados Financieros y sus Notas son razonablemente correctos y responsabilidad del emisor.



INSTITUTO TECNOLÓGICO SUPERIOR
 DE JESÚS CARRANZA
 DIRECCIÓN GENERAL

Elaboró

L.C. SANTIAGO NOLASCO PEREZ
 ENCARGADO DEL DEPTO DE RECURSOS
 FINANCIEROS

Verificó

M. A. P. ISAURO MORA ANDRÁDE
 SUBDIRECTOR ADMINISTRATIVO

Autorizó

MTR. RAMSES ALEJANDRO GALINDO COTA
 DIRECTOR GENERAL DEL ITSIC

CUENTA PÚBLICA 2022
GOBIERNO DEL ESTADO DE VERACRUZ DE IGNACIO DE LA LLAVE
INSTITUTO TECNOLÓGICO SUPERIOR DE JESÚS CARRANZA
Informe sobre Pasivos Contingentes
Al 31 de Diciembre de 2022
(Cifras en Pesos)

Este instituto cuenta con pasivos contingentes al 31 de Diciembre de 2022 por \$4,255,403.76.

Bajo protesta de decir verdad declaramos que los Estados Financieros y sus Notas son razonablemente correctos y son responsabilidad del emisor.

Elaboró

L.C. SANTIAGO NOLASCO PEREZ
ENCARGADO DEL DEPTO DE RECURSOS

Verificó

M. A. P. ISAURO MORA ANDRADE
SUBDIRECTOR ADMINISTRATIVO

Autorizó

MTRO. RAMSES ALEJANDRO GALINDO COTA
DIRECTOR GENERAL DEL ITSJC



NOTAS AL ESTADO DE FLUJO DE EFECTIVO

Concepto	2022	2021
Efectivo	0	0
Bancos/Tesorería	0	0
Bancos/Dependencias y Otros	918,406	3,118,964
Inversiones Temporales (Hasta 3 meses)	0	0
Fondos con Afectación Específica	0	0
Depósitos de Fondos de Terceros en Garantía y/o Administración	0	0
Otros Efectivos y Equivalentes	0	0
Total de Efectivo y Equivalentes	918406	3118964



Concepto	2022	2021
Resultados del Ejercicio Ahorro/Desahorro	170,605	2,936,316
<i>Movimientos de partidas (o rubros) que no afectan al efectivo.</i>	0	0
Depreciación	0	0
Amortización	0	0
Incrementos en las provisiones	0	0
Incremento en inversiones producido por revaluación	0	0
Ganancia/pérdida en venta de bienes muebles, inmuebles e intangibles	0	0
Incremento en cuentas por cobrar	0	0
Flujos de Efectivo Netos de las Actividades de Operación	170,605	2,936,316

[Handwritten signature]

[Handwritten signature]

[Handwritten signature]

CUENTA PÚBLICA 2022

GOBIERNO DEL ESTADO DE VERACRUZ DE IGNACIO DE LA LLAVE
 INSTITUTO TECNOLÓGICO SUPERIOR DE JESÚS CARRANZA
 Conciliación entre los Ingresos Presupuestarios y Contables
 Correspondiente del 1 de Enero al 31 de Diciembre de 2022
 (Cifras en pesos)

1. Total de Ingresos Presupuestarios		41,607,002
2. Más Ingresos Contables No Presupuestarios		0
2.1 Ingresos Financieros	0	
2.2 Incremento por Variación de Inventarios	0	
2.3 Disminución del Exceso de Estimaciones por Pérdida o Deterioro u Obsolescencia	0	
2.4 Disminución del Exceso de Provisiones	0	
2.5 Otros Ingresos y Beneficios Varios	0	
2.6 Otros Ingresos Contables No Presupuestarios	0	
3. Menos Ingresos Presupuestarios No Contables		0
3.1 Aprovechamientos Patrimoniales	0	
3.2 Ingresos Derivados de Financiamientos	0	
3.3 Otros Ingresos Presupuestales No Contables	0	
4. Total de Ingresos Contables		41,607,002



INSTITUTO TECNOLÓGICO SUPERIOR
 DE JESÚS CARRANZA
 DIRECCIÓN GENERAL

CUENTA PÚBLICA 2022

**GOBIERNO DEL ESTADO DE VERACRUZ DE IGNACIO DE LA LLAVE
INSTITUTO TECNOLÓGICO SUPERIOR DE JESÚS CARRANZA
Conciliación entre los Egresos Presupuestarios y los Gastos Contables
Correspondiente del 1 de Enero al 31 de Diciembre de 2022
(Cifras en pesos)**

1. Total de Egresos Presupuestarios		41,501,486
2. Menos Egresos Presupuestarios No Contables		65,089
2.1 Materias Primas y Materiales de Producción y Comercialización	0	
2.2 Materiales y Suministros	0	
2.3 Mobiliario y Equipo de Administración	65,089	
2.4 Mobiliario y Equipo Educativo y Recreativo	0	
2.5 Equipo e Instrumental Médico y de Laboratorio	0	
2.6 Vehículos y Equipo de Transporte	0	
2.7 Equipo de Defensa y Seguridad	0	
2.8 Maquinaria, Otros equipos y Herramientas	0	
2.9 Activos Biológicos	0	
2.10 Bienes Inmuebles	0	
2.11 Activos intangibles	0	
2.12 Obra Pública en Bienes de Dominio Público		
2.13 Obra Pública en Bienes Propios	0	
2.14 Acciones y Participaciones de Capital	0	
2.15 Compra de Títulos y Valores	0	
2.16 Concesión de Préstamos		
2.17 Inversiones en Fideicomisos, Mandatos y Otros Análogos	0	
2.18 Provisiones para Contingencias y Otras Erogaciones Especiales	0	
2.19 Amortización de la Deuda Pública	0	
2.20 Adeudos de Ejercicios Fiscales Anteriores (ADEFAS)	0	
2.21 Otros Egresos Presupuestarios No Contables	0	
3. Más Gastos Contables No Presupuestarios		0
3.1 Estimaciones, Depreciaciones, Deterioros, Obsolescencia y Amortizaciones	0	
3.2 Provisiones	0	
3.3 Disminución de Inventarios	0	
3.4 Aumento por Insuficiencia de Estimaciones por Pérdida o Deterioro u Obsolescencia	0	
3.5 Aumento por Insuficiencia de Provisiones	0	
3.6 Otros Gastos	0	
3.7 Otros Gastos Contables No Presupuestarios	0	
4. Total de Gastos Contables	41,436,397	




INSTITUTO TECNOLÓGICO SUPERIOR
DE JESÚS CARRANZA
DIRECCIÓN GENERAL

[Firma manuscrita]

[Firma manuscrita]



VERACRUZ
GOBIERNO
DEL ESTADO



SEFIPLAN
Secretaría de Finanzas
y Planeación



ME LLENA DE ORGULLO

GOBIERNO DEL ESTADO DE VERACRUZ DE IGNACIO DE LA LLAVE
INSTITUTO TECNOLÓGICO SUPERIOR DE JESÚS CARRANZA
CUENTA PÚBLICA 2022
DEL 1 DE ENERO AL 31 DE DICIEMBRE DE 2022
APARTADO II

INFORMES PRESUPUESTARIOS



INSTITUTO TECNOLÓGICO SUPERIOR
DE JESÚS CARRANZA
DIRECCIÓN GENERAL

CUENTA PÚBLICA 2022
GOBIERNO DEL ESTADO DE VERACRUZ DE IGNACIO DE LA LLAVE
INSTITUTO TECNOLÓGICO SUPERIOR DE JESÚS CARRANZA
 Estado Analítico de Ingresos
 Del 1 de Enero al 31 de Diciembre de 2022
 (Cifras en Pesos)

Rubro de Ingresos	Ingreso					Diferencia (6 = 5 - 1)
	Estimado	Ampliaciones y Reducciones	Modificado	Devengado	Recaudado	
	(1)	(2)	(3= 1 + 2)	(4)	(5)	
Impuestos	0	0	0	0	0	0
Cuotas y Aportaciones de Seguridad Social	0	0	0	0	0	0
Contribuciones de Mejoras	0	0	0	0	0	0
Productos 1	0	0	0	0	0	0
Aprovechamientos 2	0	0	0	0	0	0
Aprovechamientos	0	0	0	0	0	0
Ingresos por Ventas de Bienes, Prestación de Servicios y Otros Ingresos	4,332,131	1,116,491	5,548,622	5,548,622	5,548,622	1,216,491
Participaciones, Aportaciones, Convenios, Incentivos Derivados de la Colaboración Fiscal y Fondos Distintos de Aportaciones	0	0	0	0	0	0
Transferencias, Asignaciones, Subsidios y Subvenciones, Pensiones y Jubilaciones	17,059,363	18,999,017	36,058,380	36,058,380	35,833,380	18,774,017
Ingresos Derivados de Financiamientos	0	0	0	0	0	0
Total	21,391,494	20,215,508	41,607,002	41,607,002	41,382,002	19,990,508
				Ingresos excedentes		

Estado Analítico de Ingresos Por Fuente de Financiamiento	Ingreso					Diferencia (6 = 5 - 1)
	Estimado	Ampliaciones y Reducciones	Modificado	Devengado	Recaudado	
	(1)	(2)	(3= 1 + 2)	(4)	(5)	
Ingresos del Poder Ejecutivo Federal o Estatal y de los Municipios	0	0	0	0	0	0
Impuestos	0	0	0	0	0	0
Cuotas y Aportaciones de Seguridad Social	0	0	0	0	0	0
Contribuciones de Mejoras	0	0	0	0	0	0
Derechos	0	0	0	0	0	0
Productos 1	0	0	0	0	0	0
Aprovechamientos 2	0	0	0	0	0	0
Participaciones, Aportaciones, Convenios, Incentivos Derivados de la Colaboración Fiscal y Fondos Distintos de Aportaciones	0	0	0	0	0	0
Transferencias, Asignaciones, Subsidios y Subvenciones, Pensiones y Jubilaciones	0	0	0	0	0	0
Ingresos de los Entes Públicos de los Poderes Legislativo y Judicial, de los Órganos Autónomos y del Sector Paraestatal o Paramunicipal, así como de las Empresas Productivas del Estado	21,391,494	20,215,508	41,607,002	41,607,002	41,382,002	19,990,508
Cuotas y Aportaciones de Seguridad Social	0	0	0	0	0	0
Productos 1	0	0	0	0	0	0
Ingresos por Ventas de Bienes, Prestación de Servicios y Otros Ingresos 3	4,332,131	1,216,491	5,548,622	5,548,622	5,548,622	1,216,491
Transferencias, Asignaciones, Subsidios y Subvenciones, Pensiones y Jubilaciones	17,059,363	18,999,017	36,058,380	36,058,380	35,833,380	18,774,017
Ingresos derivados de financiamiento	0	0	0	0	0	0
Ingresos Derivados de Financiamientos	0	0	0	0	0	0
Total	21,391,494	20,215,508	41,607,002	41,607,002	41,382,002	19,990,508
				Ingresos excedentes		

1 Incluye intereses que generan las cuentas bancarias de los entes públicos en productos.

2 Incluye donativos en efectivo del Poder Ejecutivo, entre otros aprovechamientos.

3 Se refiere a los ingresos propios obtenidos por los Poderes Legislativo y Judicial, los Órganos Autónomos y las entidades de la administración pública paraestatal y paramunicipal, por sus actividades diversas no inherentes a su operación que generan recursos y que no sean ingresos por venta de bienes o prestación de servicios, tales como donativos en efectivo, entre otros.



INSTITUTO TECNOLÓGICO SUPERIOR
 DE JESÚS CARRANZA
 DIRECCIÓN GENERAL

[Handwritten signatures and stamps in blue ink]

CUENTA PÚBLICA 2022

GOBIERNO DEL ESTADO DE VERACRUZ DE IGNACIO DE LA LLAVE
 INSTITUTO TECNOLÓGICO SUPERIOR DE JESÚS CARRANZA
 Estado Analítico del Ejercicio del Presupuesto de Egresos
 Clasificación Administrativa
 Del 1 de Enero al 31 de Diciembre de 2022
 (Cifras en Pesos)

Concepto	Egresos					Subejercicio
	Aprobado	Ampliaciones/ (Reducciones)	Modificado	Devengado	Pagado	
	1	2	3 = (1 + 2)	4	5	
Dependencia o Unidad Administrativa 1	21,391,494	20,215,508	41,607,002	41,501,486	40,642,423	105,516
Total del Gasto	21,391,494	20,215,508	41,607,002	41,501,486	40,642,423	105,516



CUENTA PÚBLICA 2022

GOBIERNO DEL ESTADO DE VERACRUZ DE IGNACIO DE LA LLAVE
 INSTITUTO TECNOLÓGICO SUPERIOR DE JESÚS CARRANZA
 Estado Analítico del Ejercicio del Presupuesto de Egresos
 Clasificación por Objeto del Gasto (Capítulo y Concepto)
 Del 1 de Enero al 31 de Diciembre de 2022
 (Cifras en Pesos)

Concepto	Egresos					Subejercicio 6 = (3 - 4)
	Aprobado	Ampliaciones/ (Reducciones)	Modificado	Devengado	Pagado	
	1	2	3 = (1 + 2)	4	5	
Servicios Personales	12,623,928	18,581,184	31,205,112	31,205,112	30,812,729	0
Remuneraciones al Personal de Carácter Permanente	9,000,000	9,397,226	18,397,226	18,397,226	18,397,226	0
Remuneraciones al Personal de Carácter Transitorio	0	1,143,662	1,143,662	1,143,662	1,143,662	0
Remuneraciones Adicionales y Especiales	450,000	2,749,585	3,199,585	3,199,585	3,199,585	0
Seguridad Social	2,850,986	1,935,056	4,786,042	4,786,042	4,393,659	0
Otras Prestaciones Sociales y Económicas	312,942	1,697,811	2,010,753	2,010,753	2,010,753	0
Previsiones	0	0	0	0	0	0
Pago de Estímulos a Servidores Públicos	10,000	1,657,844	1,667,844	1,667,844	1,667,844	0
Materiales y Suministros	3,007,949	146,770	3,154,719	3,097,797	3,031,774	56,922
Materiales de Administración, Emisión de Documentos y Artículos Oficiales	840,436	-396,907	443,529	432,654	397,854	10,875
Alimentos y Utensilios	334,500	-282,715	51,785	51,012	48,074	773
Materias Primas y Materiales de Producción y Comercialización	0	0	0	0	0	0
Materiales y Artículos de Construcción y de Reparación	571,000	-155,700	415,300	406,049	405,354	9,251
Productos Químicos, Farmacéuticos y de Laboratorio	124,152	-23,608	100,544	100,544	100,544	0
Combustibles, Lubricantes y Aditivos	343,000	1,183,389	1,526,389	1,526,389	1,498,799	0
Vestuario, Blancos, Prendas de Protección y Artículos de Protección	405,000	-270,223	134,777	119,088	119,088	15,689
Materiales y Suministros Para Seguridad	0	0	0	0	0	0
Herramientas, Refacciones y Accesorios Menores	389,861	92,534	482,395	462,061	462,061	20,334
Servicios Generales	5,759,617	1,420,494	7,180,111	7,131,517	6,730,860	48,594
Servicios Básicos	559,500	-371,426	188,074	188,074	186,492	0
Servicios de Arrendamiento	347,000	148,455	495,455	495,455	463,000	0
Servicios Profesionales, Científicos, Técnicos y Otros Servicios	280,000	1,856,491	2,136,491	2,136,491	2,016,076	0
Servicios Financieros, Bancarios y Comerciales	95,300	81,455	176,755	176,755	176,755	0
Servicios de Instalación, Reparación, Mantenimiento y Conservación	1,227,750	-48,077	1,179,673	1,179,673	1,179,673	0
Servicios de Comunicación Social y Publicidad.	422,042	-75,503	346,539	346,539	346,539	0
Servicios de Traslado y Viáticos	1,761,000	-729,634	1,031,366	995,838	979,863	35,528
Servicios Oficiales	429,000	-7,900	421,100	408,034	401,099	13,066
Otros Servicios Generales	638,025	566,633	1,204,658	1,204,658	981,363	0
Transferencias, Asignaciones, Subsidios y Otras Ayudas	0	0	0	0	0	0
Transferencias Internas y Asignaciones al Sector Público	0	0	0	0	0	0
Transferencias al Resto del Sector Público	0	0	0	0	0	0



[Handwritten signature]

[Handwritten signature]

[Handwritten signature]

CUENTA PÚBLICA 2022

GOBIERNO DEL ESTADO DE VERACRUZ DE IGNACIO DE LA LLAVE
 INSTITUTO TECNOLÓGICO SUPERIOR DE JESÚS CARRANZA
 Estado Analítico del Ejercicio del Presupuesto de Egresos
 Clasificación por Objeto del Gasto (Capítulo y Concepto)
 Del 1 de Enero al 31 de Diciembre de 2022
 (Cifras en Pesos)

Concepto	Egresos					Subejercicio 6 = (3 - 4)
	Aprobado	Ampliaciones/ (Reducciones)	Modificado	Devengado	Pagado	
	1	2	3 = (1 + 2)	4	5	
Subsidios y Subvenciones	0	0	0	0	0	0
Ayudas Sociales	0	0	0	0	0	0
Pensiones y Jubilaciones	0	0	0	0	0	0
Transferencias a Fideicomisos, Mandatos y Otros Análogos	0	0	0	0	0	0
Transferencias a la Seguridad Social	0	0	0	0	0	0
Donativos	0	0	0	0	0	0
Transferencias al Exterior	0	0	0	0	0	0
Bienes Muebles, Inmuebles e Intangibles	0	65,089	65,089	65,089	65,089	0
Mobiliario y Equipo de Administración	0	65,089	65,089	65,089	65,089	0
Mobiliario y Equipo Educativo y Recreativo	0	0	0	0	0	0
Equipo e Instrumental Médico y de Laboratorio	0	0	0	0	0	0
Vehículos y Equipo de Transporte	0	0	0	0	0	0
Equipo de Defensa y Seguridad	0	0	0	0	0	0
Maquinaria, Otros Equipos y Herramientas	0	0	0	0	0	0
Activos Biológicos	0	0	0	0	0	0
Bienes Inmuebles	0	0	0	0	0	0
Activos Intangibles	0	0	0	0	0	0
Inversión Pública	0	0	0	0	0	0
Obra Pública en Bienes de Dominio Público	0	0	0	0	0	0
Obra Pública en Bienes Propios	0	0	0	0	0	0
Proyectos Productivos y Acciones de Fomento	0	0	0	0	0	0
Inversiones Financieras y Otras Provisiones	0	1,971	1,971	1,971	1,971	0
Inversiones Para el Fomento de Actividades Productivas.	0	0	0	0	0	0
Acciones y Participaciones de Capital	0	0	0	0	0	0
Compra de Títulos y Valores	0	0	0	0	0	0
Concesión de Préstamos	0	0	0	0	0	0
Inversiones en Fideicomisos, Mandatos y Otros Análogos	0	0	0	0	0	0
Otras Inversiones Financieras	0	0	0	0	0	0
Provisiones para Contingencias y Otras Erogaciones Especiales	0	1,971	1,971	1,971	1,971	0
Participaciones y Aportaciones	0	0	0	0	0	0
Participaciones	0	0	0	0	0	0
Aportaciones	0	0	0	0	0	0
Convenios	0	0	0	0	0	0
Deuda Pública	0	0	0	0	0	0



INSTITUTO TECNOLÓGICO SUPERIOR
 DE JESÚS CARRANZA
 DIRECCIÓN GENERAL

[Handwritten signature]

[Handwritten signature]

[Large handwritten signature]

CUENTA PÚBLICA 2022

GOBIERNO DEL ESTADO DE VERACRUZ DE IGNACIO DE LA LLAVE
 INSTITUTO TECNOLÓGICO SUPERIOR DE JESÚS CARRANZA
 Estado Analítico del Ejercicio del Presupuesto de Egresos
 Clasificación por Objeto del Gasto (Capítulo y Concepto)
 Del 1 de Enero al 31 de Diciembre de 2022
 (Cifras en Pesos)

Concepto	Egresos					Subejercicio 6 = (3 - 4)
	Aprobado	Ampliaciones/ (Reducciones)	Modificado	Devengado	Pagado	
	1	2	3 = (1 + 2)	4	5	
Amortización de la Deuda Pública	0	0	0	0	0	0
Intereses de la Deuda Pública	0	0	0	0	0	0
Comisiones de la Deuda Pública	0	0	0	0	0	0
Gastos de la Deuda Pública	0	0	0	0	0	0
Costo por Coberturas	0	0	0	0	0	0
Apoyos Financieros	0	0	0	0	0	0
Adeudos de Ejercicios Fiscales Anteriores (Adefas)	0	0	0	0	0	0
Total del Gasto	21,391,494	20,215,508	41,607,002	41,501,486	40,642,423	105,516



[Handwritten signature]

[Handwritten signature]

[Handwritten signature]

CUENTA PÚBLICA 2022

**GOBIERNO DEL ESTADO DE VERACRUZ DE IGNACIO DE LA LLAVE
INSTITUTO TECNOLÓGICO SUPERIOR DE JESÚS CARRANZA
Estado Analítico del Ejercicio del Presupuesto de Egresos
Clasificación Económica (por Tipo de Gasto)
Del 1 de Enero al 31 de Diciembre de 2022
(Cifras en Pesos)**

Concepto	Egresos					Subejercicio
	Aprobado	Ampliaciones/ (Reducciones)	Modificado	Devengado	Pagado	
	1	2	3 = (1 + 2)	4	5	
Gasto Corriente	21,391,494	20,150,419	41,541,913	41,436,397	40,577,334	105,516
Gasto de Capital	0	65,089	65,089	65,089	65,089	0
Amortización de la Deuda y Disminución de Pasivos	0	0	0	0	0	0
Pensiones y Jubilaciones	0	0	0	0	0	0
Participaciones	0	0	0	0	0	0
Total del Gasto	21,391,494	20,215,508	41,607,002	41,501,486	40,642,423	105,516



INSTITUTO TECNOLÓGICO SUPERIOR
DE JESÚS CARRANZA
DIRECCIÓN GENERAL

CUENTA PÚBLICA 2022

GOBIERNO DEL ESTADO DE VERACRUZ DE IGNACIO DE LA LLAVE
 INSTITUTO TECNOLÓGICO SUPERIOR DE JESÚS CARRANZA
 Estado Analítico del Ejercicio del Presupuesto de Egresos
 Clasificación Funcional (Finalidad y Función)
 Del 1 de Enero al 31 de Diciembre de 2022
 (Cifras en Pesos)

Concepto	Egresos					Subejercicio 6 = (3 - 4)
	Aprobado	Ampliaciones/ (Reducciones)	Modificado	Devengado	Pagado	
	1	2	3 = (1 + 2)	4	5	
Gobierno	0	0	0	0	0	0
Legislación			0	0	0	0
Justicia			0	0	0	0
Coordinación de la Política de Gobierno	0	0	0	0	0	0
Relaciones Exteriores			0	0	0	0
Asuntos Financieros y Hacendarios			0	0	0	0
Seguridad Nacional			0	0	0	0
Asuntos de Orden Público y de Seguridad Interior			0	0	0	0
Otros Servicios Generales			0	0	0	0
Desarrollo Social	21,391,494	20,215,508	41,607,002	41,501,486	40,642,423	105,516
Protección Ambiental			0	0	0	0
Vivienda y Servicios a la Comunidad			0	0	0	0
Salud			0	0	0	0
Recreación, Cultura y Otras Manifestaciones Sociales			0	0	0	0
Educación	21,391,494	20,215,508	41,607,002	41,501,486	40,642,423	105,516
Protección Social			0	0	0	0
Otros Asuntos Sociales			0	0	0	0
Desarrollo Económico	0	0	0	0	0	0
Asuntos Económicos, Comerciales y Laborales en General			0	0	0	0
Agropecuaria, Silvicultura, Pesca y Caza			0	0	0	0
Combustibles y Energía			0	0	0	0
Minería, Manufacturas y Construcción			0	0	0	0
Transporte			0	0	0	0
Comunicaciones			0	0	0	0
Turismo			0	0	0	0
Ciencia, Tecnología e Innovación			0	0	0	0
Otras Industrias y Otros Asuntos Económicos			0	0	0	0
Otras no Clasificadas en Funciones Anteriores	0	0	0	0	0	0
Transacciones de la Deuda Pública / Costo Financiero de la Deuda			0	0	0	0
Transferencias, Participaciones y Aportaciones entre Diferentes Niveles y Ordenes de Gobierno			0	0	0	0
Saneamiento del Sistema Financiero			0	0	0	0
Adeudos de Ejercicios Fiscales Anteriores			0	0	0	0
Total del Gasto	21,391,494	20,215,508	41,607,002	41,501,486	40,642,423	105,516



INSTITUTO TECNOLÓGICO SUPERIOR
 DE JESÚS CARRANZA
 DIRECCIÓN GENERAL

[Handwritten signature and blue circular stamp]

CUENTA PÚBLICA 2022

**GOBIERNO DEL ESTADO DE VERACRUZ DE IGNACIO DE LA LLAVE
INSTITUTO TECNOLÓGICO SUPERIOR DE JESÚS CARRANZA**


**Endeudamiento Neto
Del 1 de Enero al 31 de Diciembre de 2022
(Cifras en Pesos)**

Identificación de Crédito o Instrumento	Contratación / Colocación A	Amortización B	Endeudamiento Neto C = A - B
Créditos Bancarios			
			0
			0
			0
			0
			0
			0
			0
			0
			0
			0
			0
			0
			0
			0
Total Créditos Bancarios	0	0	0
Otros Instrumentos de Deuda			
			0
			0
			0
			0
			0
			0
			0
			0
			0
			0
			0
			0
			0
			0
Total Otros Instrumentos de Deuda	0	0	0
TOTAL	0	0	0



ESTADOS UNIDOS MEXICANOS

**INSTITUTO TECNOLÓGICO SUPERIOR
DE JESÚS CARRANZA
DIRECCIÓN GENERAL**



CUENTA PÚBLICA 2022

**GOBIERNO DEL ESTADO DE VERACRUZ DE IGNACIO DE LA LLAVE
INSTITUTO TECNOLÓGICO SUPERIOR DE JESÚS CARRANZA**

**Intereses de la Deuda
Del 1 de Enero al 31 de Diciembre de 2022
(Cifras en Pesos)**

Identificación de Crédito o Instrumento	Devengado	Pagado
Créditos Bancarios		
Total de Intereses de Créditos Bancarios	0	0
Otros Instrumentos de Deuda		
Total de Intereses de Otros Instrumentos de Deuda	0	0
TOTAL	0	0



INSTITUTO TECNOLÓGICO SUPERIOR
DE JESÚS CARRANZA
DIRECCIÓN GENERAL

CUENTA PÚBLICA 2022

GOBIERNO DEL ESTADO DE VERACRUZ DE IGNACIO DE LA LLAVE

INSTITUTO TECNOLÓGICO SUPERIOR DE JESÚS CARRANZA

Indicadores de Postura Fiscal

Del 1 de Enero al 31 de Diciembre de 2022

(Cifras en Pesos)

Concepto	Estimado/Aprobado	Devengado	Recaudado/Pagado
I. Ingresos Presupuestarios (I=1+2)	21,391,494	41,607,002	41,382,002
1. Ingresos del Gobierno de la Entidad Federativa	0	0	0
2. Ingresos del Sector Paraestatal	21,391,494	41,607,002	41,382,002
II. Egresos Presupuestarios (II=3+4)	21,391,494	41,501,486	40,642,423
3. Egresos del Gobierno de la Entidad Federativa	0	0	0
4. Egresos del Sector Paraestatal	21,391,494	41,501,486	40,642,423
III. Balance Presupuestario (Superávit o Déficit) (III = I - II)	0	105,516	739,579

Concepto	Estimado/Aprobado	Devengado	Recaudado/Pagado
III. Balance presupuestario (Superávit o Déficit)	0	105,516	739,579
IV. Intereses, Comisiones y Gastos de la Deuda	0	0	0
V. Balance Primario (Superávit o Déficit) (V= III + IV)	0	105,516	739,579

Concepto	Estimado/Aprobado	Devengado	Recaudado/Pagado
A. Financiamiento	0	0	0
B. Amortización de la deuda	0	0	0
C. Financiamiento Neto (C = A - B)	0	0	0




[Handwritten signature]

[Handwritten signature]

[Handwritten signature]



VERACRUZ
GOBIERNO
DEL ESTADO



SEFIPLAN
Secretaría de Finanzas
y Planeación



GOBIERNO DEL ESTADO DE VERACRUZ DE IGNACIO DE LA LLAVE

INSTITUTO TECNOLÓGICO SUPERIOR DE JESÚS CARRANZA

CUENTA PÚBLICA 2022

DEL 1 DE ENERO AL 31 DE DICIEMBRE DE 2022

APARTADO III

INFORMES PROGRAMÁTICOS



CUENTA PÚBLICA 2022

GOBIERNO DEL ESTADO DE VERACRUZ DE IGNACIO DE LA LLAVE

INSTITUTO TECNOLÓGICO SUPERIOR DE JESÚS CARRANZA

Gasto por Categoría Programática

Del 1 de Enero al 31 de Diciembre de 2022

(Cifras en Pesos)

Concepto	Egresos					Subejercicio 6 = (3 - 4)
	Aprobado	Ampliaciones/ (Reducciones)	Modificado	Devengado	Pagado	
	1	2	3 = (1 + 2)	4	5	
Programas						
Subsidios: Sector Social y Privado o Entidades Federativas y Municipios	0	0	0	0	0	0
Sujetos a Reglas de Operación			0			0
Otros Subsidios			0			0
Desempeño de las Funciones	18,540,508	18,280,452	36,820,960	36,715,444	36,248,765	105,516
Prestación de Servicios Públicos	18,540,508	18,280,452	36,820,960	36,715,444	36,248,765	105,516
Provisión de Bienes Públicos			0			0
Planeación, seguimiento y evaluación de políticas públicas			0			0
Promoción y fomento			0			0
Regulación y supervisión			0			0
Funciones de las Fuerzas Armadas (Únicamente Gobierno Federal)			0			0
Específicos			0			0
Proyectos de Inversión			0			0
Administrativos y de Apoyo	0	0	0	0	0	0
Apoyo al proceso presupuestario y para mejorar la eficiencia institucional			0			0
Apoyo a la función pública y al mejoramiento de la gestión			0			0
Operaciones ajenas			0			0
Compromisos	0	0	0	0	0	0
Obligaciones de cumplimiento de resolución jurisdiccional			0			0
Desastres Naturales			0			0
Obligaciones	1,850,986	1,935,056	4,786,042	4,786,042	4,393,658	0
Pensiones y jubilaciones			0			0
Aportaciones a la seguridad social	1,850,986	1,935,056	4,786,042	4,786,042	4,393,658	0
Aportaciones a fondos de estabilización			0			0
Aportaciones a fondos de inversión y reestructura de pensiones			0			0
Programas de Gasto Federalizado (Gobierno Federal)	0	0	0	0	0	0
Gasto Federalizado			0			0
Participaciones a entidades federativas y municipios			0			0
Costo financiero, deuda o apoyos a deudores y ahorradores de la banca			0			0
Adeudos de ejercicios fiscales anteriores			0			0
Total del Gasto	21,391,494	20,215,508	41,607,002	41,501,486	40,642,423	105,516



[Handwritten signature]

[Handwritten signature]

CUENTA PÚBLICA 2022
GOBIERNO DEL ESTADO DE VERACRUZ DE IGNACIO DE LA LLAVE
Programas y Proyectos de Inversión
Del 1 de Enero al 31 de Diciembre de 2022
(Cifras en Pesos)

Ente Público: INSTITUTO TECNOLÓGICO SUPERIOR DE JESÚS CARRANZA

Este instituto no cuenta con Programas y Proyectos de Inversión



Three handwritten signatures in blue ink are present to the right of the seal and stamp.



VERACRUZ
GOBIERNO
DEL ESTADO



SEMSYS
SECRETARÍA DE EDUCACIÓN
MEXICANA



DET

Presupuesto Basado en Resultados - Sistema de Evaluación del Desempeño
Programación, Avance y Justificación de Indicadores 2022

Clave FI	Nombre del Programa Presupuestario	Nivel	Nombre del Indicador	Unidad de Medida	DICE WHITE		OBSERVACIONES
					Objetivo	Realizado	
F.L.S.027.B	EDUCACIÓN SUPERIOR TECNOLÓGICA	F	Índice de variación proporcional de egresados incorporados al sector laboral	N Egresados D Egresados R Porcentaje	80.00 80.00 100.00%	95.00 80.00 118.75%	
F.L.S.027.B	EDUCACIÓN SUPERIOR TECNOLÓGICA	P1	Proporción de eficiencia terminal en Educación Superior Tecnológica de Veracruz	N Alumnos D Alumnos R Porcentaje	125.00 145.00 88.21%	120.00 145.00 82.76%	
F.L.S.027.B	EDUCACIÓN SUPERIOR TECNOLÓGICA	P2	Proporción de cobertura en educación superior	N Alumnos D Alumnos R Porcentaje			
F.L.S.027.B	EDUCACIÓN SUPERIOR TECNOLÓGICA	G1	Proporción de impartición de programas de estudios con calidad	N Programas D Programas R Porcentaje	4.00 4.00 100.00%	4.00 4.00 100.00%	
F.L.S.027.B	EDUCACIÓN SUPERIOR TECNOLÓGICA	G2	Índice de variación proporcional de la matrícula escolar	N Alumnos D Alumnos R Porcentaje	989.00 938.00 103.30%	1054.00 938.00 112.37%	
F.L.S.027.B	EDUCACIÓN SUPERIOR TECNOLÓGICA	A1C1	Proporción de docentes con mejoramiento de perfil deseable	N Docentes D Docentes R Porcentaje	4.00 47.00 8.51%	4.00 47.00 8.51%	
F.L.S.027.B	EDUCACIÓN SUPERIOR TECNOLÓGICA	A2C1	Proporción de docentes participantes en proyectos de investigación	N Docentes D Docentes R Porcentaje	30.00 47.00 63.83%	5.00 47.00 17.02%	
F.L.S.027.B	EDUCACIÓN SUPERIOR TECNOLÓGICA	A3C1	Proporción de docentes con posgrado	N Docentes D Docentes R Porcentaje	15.00 47.00 31.91%	16.00 47.00 34.04%	
F.L.S.027.B	EDUCACIÓN SUPERIOR TECNOLÓGICA	A4C1	Proporción de docentes en cursos de actualización	N Docentes D Docentes R Porcentaje	47.00 47.00 100.00%	47.00 47.00 100.00%	
F.L.S.027.B	EDUCACIÓN SUPERIOR TECNOLÓGICA	A5C1	Proporción de programas de estudio acreditados por organismos reconocidos	N Programas de estudio D Programas de estudio R Porcentaje	1.00 4.00 25.00%	0.00 4.00 6.00%	
F.L.S.027.B	EDUCACIÓN SUPERIOR TECNOLÓGICA	A6C1	Proporción de movilidad académica de alumnos y docentes	N Alumnos D Alumnos R Porcentaje			
F.L.S.027.B	EDUCACIÓN SUPERIOR TECNOLÓGICA	A1C2	Proporción de campañas de difusión realizadas	N Campañas de difusión D Campañas de difusión R Porcentaje			
F.L.S.027.B	EDUCACIÓN SUPERIOR TECNOLÓGICA	A2C2	Índice de variación proporcional de alumnos de nuevo ingreso	N Alumnos D Alumnos R Porcentaje			
F.L.S.027.B	EDUCACIÓN SUPERIOR TECNOLÓGICA	A3C2	Índice de variación proporcional en alumnos de reintegro	N Alumnos D Alumnos R Porcentaje			
F.L.S.027.B	EDUCACIÓN SUPERIOR TECNOLÓGICA	A4C2	Proporción de alumnos titulados	N Alumnos D Alumnos R Porcentaje	110.00 145.00 75.86%	161.00 189.00 95.77%	
F.L.S.027.B	EDUCACIÓN SUPERIOR TECNOLÓGICA	A5C2	Proporción de satisfacción en educación superior tecnológica de Veracruz	N Alumnos D Alumnos R Porcentaje	900.00 900.00 100.00%	1054.00 1054.00 100.00%	



INSTITUTO TECNOLÓGICO SUPERIOR
DE JESÚS CARRANZA
DIRECCIÓN GENERAL

[Handwritten signature]

NOMBRE Y FIRMA DEL TITULAR	NOMBRE Y FIRMA DEL RESPONSABLE DE LA INFORMACIÓN
<i>[Signature]</i> M. en A. RAMSÉS ALEJANDRO DALINDO GÓTEA DIRECTOR GENERAL	<i>[Signature]</i> ING. VÍCTOR RAÚL GÓMEZ YÁÑEZ HERNÁNDEZ DIRECTOR DE PLANEACIÓN O EQUIVALENTE



INSTITUTO TECNOLÓGICO SUPERIOR
DE JESÚS CARRANZA
DIRECCIÓN GENERAL

[Handwritten signature]



INSTITUTO TECNOLÓGICO SUPERIOR DE JESÚS CARRANZA DIRECCIÓN GENERAL

[Handwritten signature]

[Handwritten signature]

[Handwritten signature]



SECRETARÍA DE EDUCACIÓN DE VERACRUZ
SUBSECRETARÍA DE EDUCACIÓN MEDIA SUPERIOR Y SUPERIOR
DIRECCIÓN DE EDUCACIÓN TECNOLÓGICA
Reporte Trimestral SIPSE EF 2022

NOMBRE DEL PLANTEL: INSTITUTO TECNOLÓGICO SUPERIOR DE JESÚS CARRANZA

Tipo	Nombre del indicador	Meta Anual	Enfoque de género		4to trimestre	Justificación
			Mujeres	Hombres	Octubre/Diciembre	
Componente	Tasa de variación proporcional de la matrícula escolar	1067	549	505	1054	Se logró el 98.8 % de lo proyectado
A1C1	Tasa de variación proporcional de alumnos de nuevo ingreso	300	200	204	404	Se supero la meta de lo proyectado
A2C1	Tasa de variación proporcional en alumnos de reingreso	1436	349	301	650	En total se logró el reingreso de 721 alumnos en febrero más 650 alumnos en septiembre-octubre, dando un tota de 1371 alumnos en reingreso, lo fue representa el 95.5 % de lo proyectado
A3C1	Proporción de programas de estudio acreditados por organismos reconocidos	1			0	Se está trabajando en la acreditación del programa de Ingeniería en Gestión Empresarial, realizando la autoevaluación.

[Handwritten signature]


M. EN A. RAMSÉS ALEJANDRO GALINDO COTA
NOMBRE Y FIRMA DEL DIRECTOR O RECTOR



INSTITUTO TECNOLÓGICO SUPERIOR DE JESÚS CARRANZA DIRECCIÓN GENERAL



VERACRUZ
GOBIERNO
DEL ESTADO



SEFIPLAN
Secretaría de Finanzas
y Planeación



ME LLENA DE ORGULLO

GOBIERNO DEL ESTADO DE VERACRUZ DE IGNACIO DE LA LLAVE
INSTITUTO TECNOLÓGICO SUPERIOR DE JESÚS CARRANZA
CUENTA PÚBLICA 2022
DEL 1 DE ENERO AL 31 DE DICIEMBRE DE 2022
APARTADO IV

ANEXOS

[Handwritten signatures in blue ink]



INSTITUTO TECNOLÓGICO SUPERIOR
DE JESÚS CARRANZA
DIRECCIÓN GENERAL

CUENTA PÚBLICA 2022

GOBIERNO DEL ESTADO DE VERACRUZ DE IGNACIO DE LA LLAVE
INSTITUTO TECNOLÓGICO SUPERIOR DE JESÚS CARRANZA
Relación de cuentas bancarias productivas específicas
Al 31 de Diciembre de 2022
(Cifras en Pesos)

Fondo, Programa o Convenio	Datos de la Cuenta Bancaria	
	Institución Bancaria	Número de Cuenta
No se cuenta con cuentas bancarias productivas específicas		



INSTITUTO TECNOLÓGICO SUPERIOR
DE JESÚS CARRANZA
DIRECCIÓN GENERAL

CUENTA PÚBLICA 2022
GOBIERNO DEL ESTADO DE VERACRUZ DE IGNACIO DE LA LLAVE
Relación de Esquemas Bursátiles y de Coberturas Financieras
Al 31 de Diciembre de 2022
(Cifras en Pesos)
INSTITUTO TECNOLÓGICO SUPERIOR DE JESÚS CARRANZA

Ente Público:

Este instituto no cuenta con Esquemas Bursátiles y de Coberturas Financieras



INSTITUTO TECNOLÓGICO SUPERIOR
DE JESÚS CARRANZA
DIRECCIÓN GENERAL

Three handwritten signatures in blue ink are present below the seal. The first is a stylized signature, the second is a vertical signature with a horizontal stroke at the top, and the third is a signature enclosed within a large oval.